RoHS 2002/95/EC

R321 R322 R323 R324 R326
R421 R422 R423 R424 R426

ワイヤラップPCBレセプタクル2.54mm PRECI-DIP

（寸法単位：mm）



PCBレセプタクル

ワイヤラップタイプ／
ワイヤラップタイプ+ソルダーテイル

仕 様

適合ピン径：Ø0.40～0.56mm
挿抜力：挿入力 2N typ.／引抜力 1N typ.
（研磨したスチールゲージを使用 Ø0.43mm）
機械的寿命：500回（最低）
定格電流：3A
接触抵抗：10mΩ（最大）
耐電圧：1,000Vrms（最低）



適合ピンシリーズ
R350/R450/R351/R451/
R356/R456/R399/R499/

CUT

任意のピン数にカットして販売。

下記の標準ピン数以外をご希望される場合の型番は、ピン数を変更するだけです。

型番構成例

シリーズ		メッキ		ピン数		形状番号		L長	
R326	-	83	-	1 22	-	41	-	001	（この型番の総ピン数は22ピンです）

任意のピン数を入れる。標準のピン数は下記参照。

R321/R322/R323/R324/R421/R422/R423/R424シリーズ

1列 ピン数 2～64

R321（1巻） R322（2巻） R323（3巻） R324（4巻）

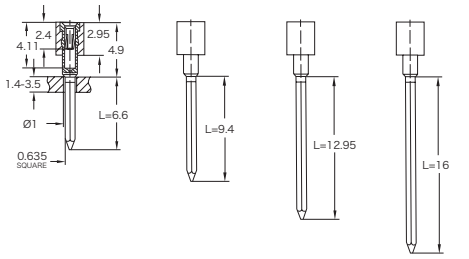

2列 ピン数 4～72

R421（1巻） R422（2巻） R423（3巻） R424（4巻）

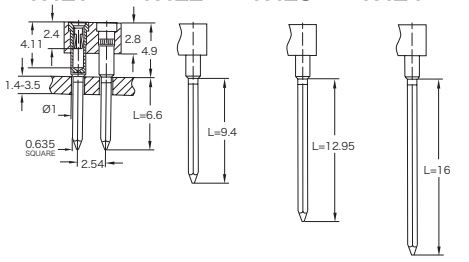

メッキ仕上げ スリーブ	メッキ仕上げ コンタクト	L長 (mm)	ピン数 20ピン	32ピン	64ピン（1列）	64ピン（2列）
0.25μm 金	0.75μm 金	9.40 (2巻)	R322-13-120	R322-13-132	R322-13-164	R422-13-264
		12.95 (3巻)	R323-13-120	R323-13-132	R323-13-164	R423-13-264
純錫	0.75μm 金	6.60 (1巻)	R321-83-120	R321-83-132	R321-83-164	R421-83-264
		9.40 (2巻)	R322-83-120	R322-83-132	R322-83-164	R422-83-264
		12.95 (3巻)	R323-83-120	R323-83-132	R323-83-164	R423-83-264
		16.00 (4巻)	R324-83-120	R324-83-132	R324-83-164	R424-83-264
純錫	金 フラッシュ	9.40 (2巻)	R322-87-120	R322-87-132	R322-87-164	R422-87-264
		12.95 (3巻)	R323-87-120	R323-87-132	R323-87-164	R423-87-264

R326/R426シリーズ 先端がレセプタクルに接合したり、ハンダ付が出来るソルダーテイルタイプのユニークなワイヤラップピン

R326シリーズ 1列 ピン数 2～64

...41-001 ...41-002 ...41-003

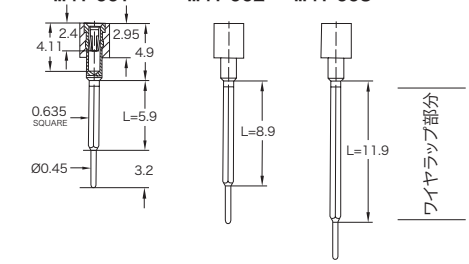

メッキ仕上げ スリーブ	メッキ仕上げ コンタクト	L長 (mm)	ピン数 20ピン	32ピン	64ピン（1列）	64ピン（2列）
純錫	0.75μm 金	5.9	R326-83-120-41-001	R326-83-132-41-001	R326-83-164-41-001	R426-83-264-41-001
		8.9	R326-83-120-41-002	R326-83-132-41-002	R326-83-164-41-002	R426-83-264-41-002
		11.0	R326-83-120-41-003	R326-83-132-41-003	R326-83-164-41-003	R426-83-264-41-003

■通常のレセプタクルピンに接合が出来るように、先端がφ0.45mmになっており、基板の重ね拡張が容易に出来るユニークなピンを使用
■3種類の長さが選べる

R426シリーズ 2列 ピン数 4～72
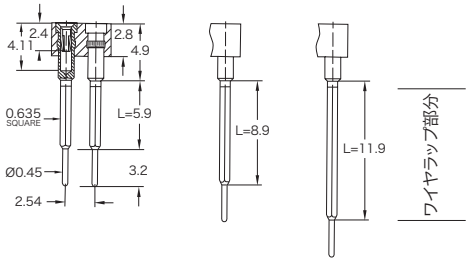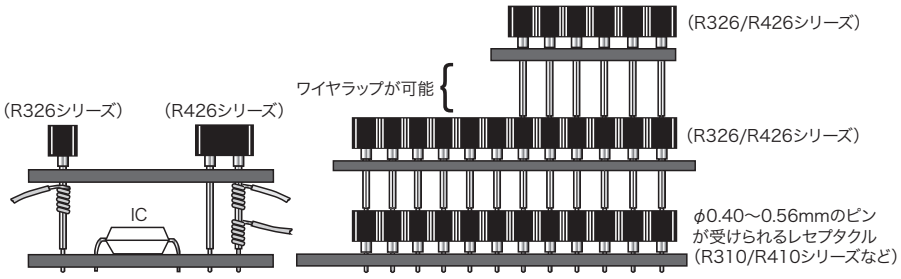
...41-001 ...41-002 ...41-003