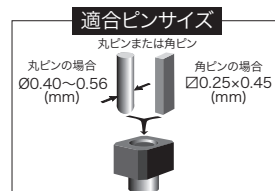
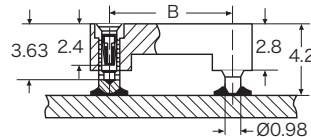
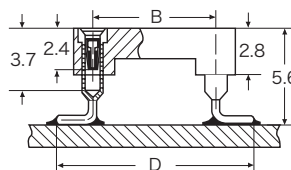



(寸法単位:mm)

①(R110.....105161シリーズ) ②(R114.....134161シリーズ)



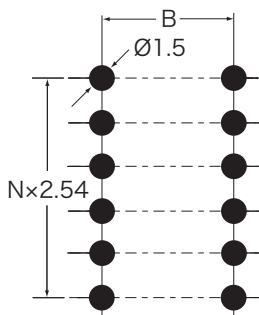
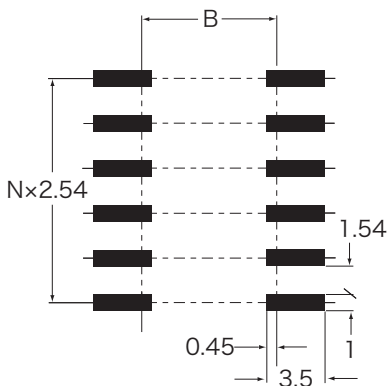
DIPソケット2.54

- 本シリーズはソケットをピックアップ・ツールで保持し、任意の場所に配置出来る様にモールドの中央個所に吸取部分がついている
- ペーパーフェーズを含むリフローハンダ付用設計
- ソケットの内部コンタクトは通常の4枚羽
- ピンコネクタは接続側のみ金メッキも可能(メッキ指定Z1)

テープ&リールも可 (157ページ参照)

**仕様** インシュレーター: ガラス封入熱可塑性樹脂ポリエステル、UL94 V-0、黒色、PCT-GF30FR  
スリーブ材質: CuZn36Pb3 (C36000)  
コンタクト材質: ベリリウム銅 (C17200)  
適合ピン径: 110、114シリーズ: Ø0.40~0.56mm  
コネクタ径: 150シリーズ: Ø0.47mm  
挿抜力: 110、114シリーズ: 挿入力 2N typ./引抜力 1N typ. (研磨したスチールゲージを使用 Ø0.43mm)  
機械的寿命: 100回(最低)  
定格電流: 1A  
接触抵抗: 110、114シリーズ: 10mΩ(最大)  
耐電圧: 1,000Vrms(最低)

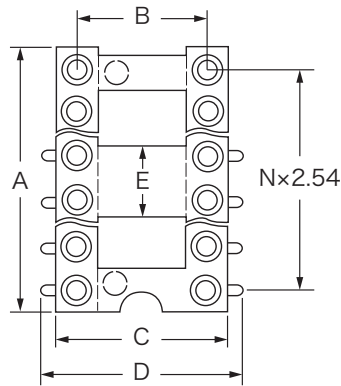
〈PCBレイアウト〉



R110.....41-105161シリーズ

R114.....41-134161シリーズ

〈インシュレータ〉



寸法 (mm)					シリーズ	R110-83...41-105161	R114-83...41-134161
					スリーブ	純錫	純錫
A					コンタクト	0.75µm金	0.75µm金
					ピン	—	—
A	B	C	D	E	ピン数	①	②
						型番	型番
10.1	7.62	10.1	12.6	10.1	8	R110-83-308-41-105161	R114-83-308-41-134161
17.7	7.62	10.1	12.6	5.3	14	R110-83-314-41-105161	R114-83-314-41-134161
20.3	7.62	10.1	12.6	5.3	16	R110-83-316-41-105161	R114-83-316-41-134161
22.8	7.62	10.1	12.6	5.3	18	R110-83-318-41-105161	R114-83-318-41-134161
25.3	7.62	10.1	12.6	8.3	20	R110-83-320-41-105161	R114-83-320-41-134161
30.4	7.62	10.1	12.6	8.3	24	R110-83-324-41-105161	R114-83-324-41-134161
35.5	15.24	17.7	19.88	10.0	28	R110-83-628-41-105161	R114-83-628-41-134161
40.6	15.24	17.7	19.88	10.0	32	R110-83-632-41-105161	R114-83-632-41-134161
50.6	15.24	17.7	19.88	10.0	40	R110-83-640-41-105161	R114-83-640-41-134161

●寸法の詳細図は159~161ページを参照。